

ERGO PLUS

ESTRUCTURA REGULABLE

ESTRUCTURA RECTANGULAR

Regulable en altura y amplitud con pedestal de esquinas redondeadas.

SIN SUPERFICIE

La parte superior del escritorio no está incluida.

MEDIDAS DE TABLERO COMPATIBLES

1 000 - 1 600 mm / 500 - 800 mm.

FUNCIONAMIENTO ELÉCTRICO

Elevación y descenso, a través de un display Led incorporado.

TECNOLOGÍA DE UN SOLO MOTOR

Con sistema de elevación sensible.

ESTRUCTURA METÁLICA

En cold rolled.

CONTROL

Con tres preajustes de memoria programables UP & DOWN.

Alarma/recordatorio de altura.

POTENCIA (Voltios)

100 V - 240 V.

VELOCIDAD

25 mm/s.

DECIBEL (Intensidad de sonido)

< 50 Db.

TEMPERATURA ÓPTIMA RECOMENDADA

De 0 - 40° C.

DISEÑO DE ENSAMBLADO

En menos de 5 minutos.

SISTEMA DE SEGURIDAD

Con función anti colisión, durante elevación y descenso.

Fácil de transportar e instalar.

PESO QUE SOPORTA

Hasta 70 Kg.



Colores disponibles



VARIABLES



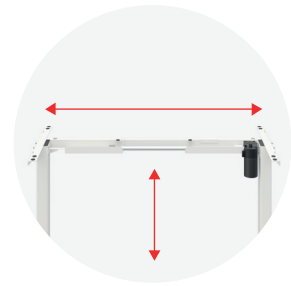
CARACTERÍSTICAS



Platos de soporte fáciles de instalar.



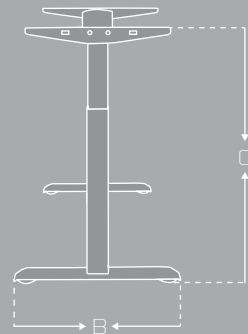
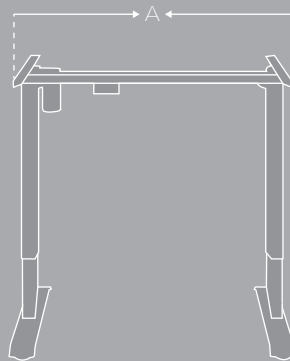
Mando digital de control programable UP & DOWN.



Regulable en altura y amplitud.

MEDIDAS (mm)

ITEM	MÁX	MIN
A	1290	8510
B	650	—
C	1210	710



Las medidas pueden variar dependiendo de los materiales y componentes utilizados.